



Tydzień Bibliotek on-line trwa!

Zasmakuj w czytaniu!

8 maja rozpoczął się on **Dniem Bibliotekarza**, ale uczyniliśmy go **Dniem Czytelnika!**

Mam nadzieję, że każdy z Was podjął wyzwanie - w maju przeczyta chociaż jedną książkę, nie lekturę szkolną, wg

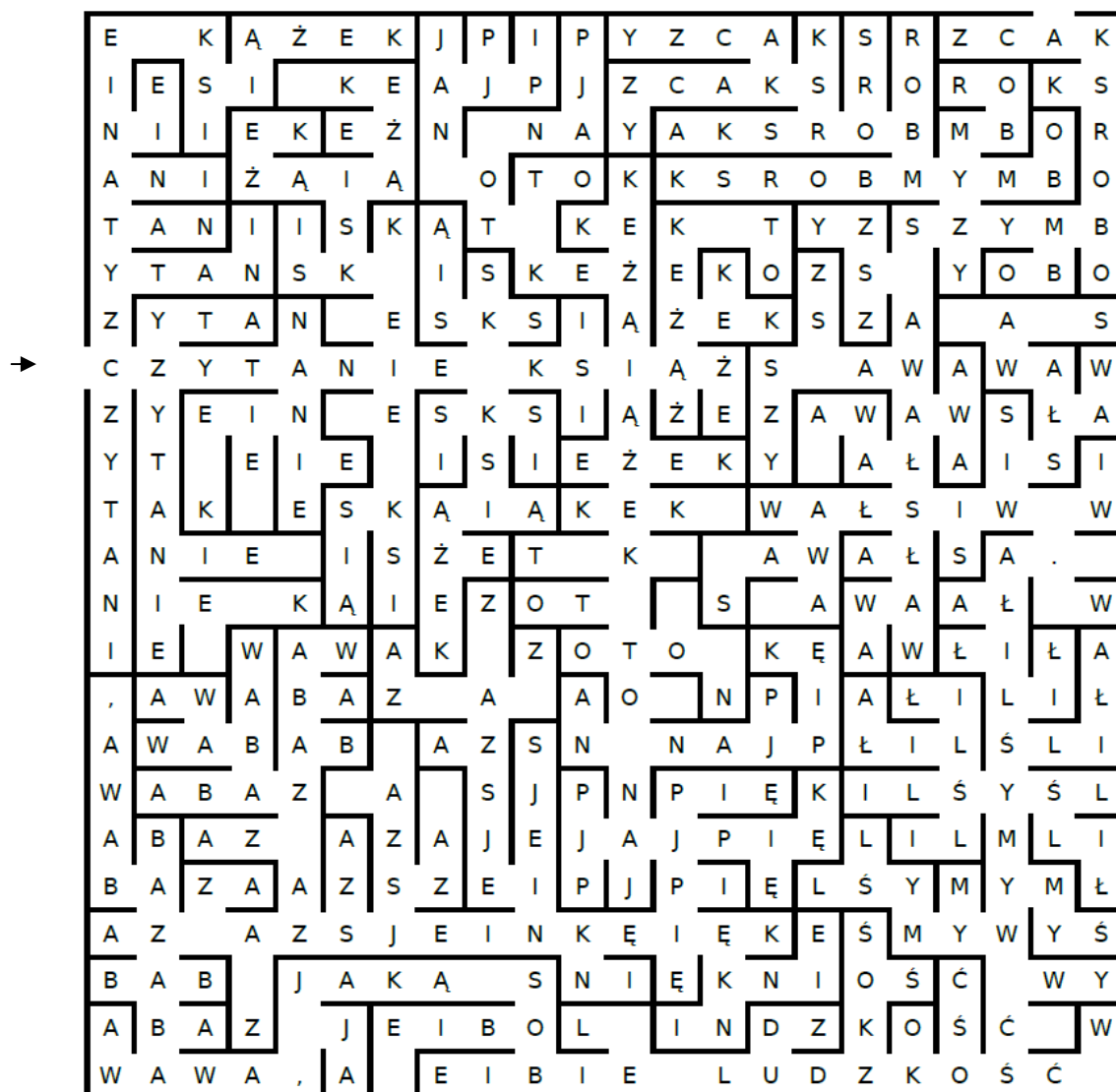
wybranego kryterium:

1. Tytuł to jedno słowo.
2. Czytając tę pozycję, można się uśmiechnąć.
3. Tytuł zawiera pierwszą literę Twojego nazwiska.

Wybór należy do Was!

Zaczynamy drugą część zadań w Tygodniu Bibliotek!

Pierwsze zadanie dla wytrwałych to labirynt. Hasło, które wyprowadzi Cię z labiryntu, to słowa polskiej noblistki.



Zgodnie z planem naszego, szkolnego Tygodnia Bibliotek, od 13 maja quiz z kodami QR. Pod kodami ukryte są opisy. Odgadnij **kto?** lub **co?** - pierwsze litery ułożone w odpowiedniej kolejności utworzą hasło.

1.



3.



2.



9.



6.



4.



8.



5.



10.



7.



15 maja Dzień Niezapominajki – POLSKIE WALENTYNKI

W dosłownym tłumaczeniu niezapominajka, to z języka greckiego „mysie uszko” (*mysz i us-uszko*). W Polsce często nazywana jest **niezabudką**. To kwiat, który najczęściej kojarzymy z dzieciństwem, sielskimi widokami i bieganiem po łące. Należy do roślin ogórecznikowatych, łatwych w uprawie, nie wymagających czasochłonnej pielęgnacji. Dlatego spotkać go można na wielu kontynentach. Najczęściej spotykamy niezapominajki w kolorze niebieskim z żółtymi środkami, ale są również białe czy różowe, choć rzadziej występujące.

***Niezapominajki
to są kwiatki z bajki!
(...)
I szepcą mi skromnie:
„Nie zapomnij o mnie”.***

Maria Konopnicka



W Dniu Niezapominajki promujemy szczególnie walory polskiej przyrody i różnorodność biologiczną, przypominamy o potrzebie jej ochrony. Dodatkowo „nie-zapominajka” ma na celu zachowanie od zapomnienia ważnych chwil w życiu, osób, miejsc i sytuacji. Święto zachęca nas do pamiętania o bliskich, życzliwości i otwarcia na drugiego człowieka.

Akcję zapoczątkował redaktor radiowej *Jedynki*, prowadzący "Ekoradio", Andrzej Zalewski (zm. 2011) trochę na przekór Walentynkom. Pierwsze obchody odbyły się **15 maja 2002 roku**.

KARTKI Z NIEZAPOMINAJKĄ – zrób to sam, podaruj komuś NIEZAPOMINAJKOWY LIŚCIK – powiedz komuś coś miłego

Materiały:


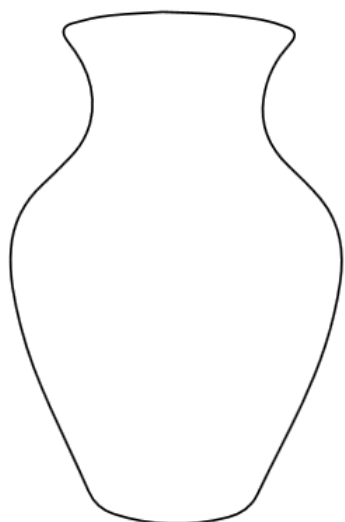
kartki brystolowe białe lub kolorowe, papier kolorowy w tym koniecznie niebieski, żółty i zielony, nożyczki, ołówki, pisaki, klej do papieru, ewentualnie także papier z wzorkiem (np. z kolorowych gazet, kalendarzy), wstążki, elementy dekoracyjne, rafia



Wykonanie:

Skorzystaj z naszego szablonu. Wytnij z brystolu kartki formatu ok. 20x15 cm, złoż na pół. Wytnij z niebieskiego papieru pięciopłatkowe kwiatki niezapominajki, z białego - kształt gwiazdki (środek niezapominajki). Domaluj na białej gwiazdce żółty środek - a w jego wnętrzu ciemną kropczkę. Z zielonego papieru wytnij liście. Z kolorowego papieru wytnij wazonik. Możesz go również ozdobić, pokolorować. Poszczególne elementy możesz odrysować od szablonu lub zaprojektować samodzielnie. Przyklej poszczególne elementy na kartkę, tak aby powstał bukietik niezapominajek w wazoniku. Ozdób kartkę według własnego pomysłu. Naklej lub wykaligrafuj napis. Napisz w środku kartki życzenia i podaruj ją komuś chcesz.

Szablon do wykonania kartki



Nie zapomnij o mnie...

Pamiętam...

Twoja Niezapominajka

Nie zapomnij o mnie...

Pamiętam...

Twoja Niezapominajka



Niezapominajkowy liścik na każdą okazję i bez okazji

Wydrukuj i wycinaj wizytówki z niezapominajką i napisz na nich kilka miłych słów dla osoby, którą lubisz.

Zostaw je w miejscu, gdzie mogą zostać znalezione za kilka godzin lub dni. Możesz je włożyć do śniadaniówki żonie, do książki przyjaciółce, włożyć pod poduszkę mężowi, schować do etui od telefonu czy okularów, zostawić na kuchennym stole, wsunąć przyjacielowi do kieszeni itd.

Takie niewielkie karteczki z miłymi słowami potrafią bardzo uszczęśliwić.



lubię się z Tobą bawić
masz piękny śmiech
jesteś bardzo mądra/y
jesteś koleżeńska/i
bardzo mi dzisiaj pomogłaś/eś
pięknie dziś wyglądasz
zadziwiasz mnie
lubię z Tobą spędzać czas
jesteś zabawna/y
lubię się z Tobą bawić
wspaniale śpiewasz
świetnie dziś odpowiadałaś/eś
czuję się przy Tobie pewnie
wspaniale opowiadasz
jesteś super sportowcem
dzięki, że zrobiłaś/aś to specjalnie dla mnie
pięknie rysujesz
jestem z Ciebie dumna/y
uwielbiam Twoje poczucie humoru
masz świetne pomysły

jesteś inspirująca/y
masz czarujący śmiech
jesteś bardzo kompetentna/y
jesteś kochana/y
bardzo mi dzisiaj pomogłaś/eś
pięknie dziś wyglądasz
zadziwiasz mnie
lubię z Tobą spędzać czas
jesteś cudowna/y
wytwarzasz pozytywny nastrój wokół siebie
jesteś wyjątkowa/y
pyszną kawę zaparzyłaś/teś
czuję się przy Tobie pewnie
świetnie to załatwiłaś/eś
widać, że ludzie Cię słuchają
dzięki, że zrobiłaś/aś to specjalnie dla mnie
promieniujesz pozytywną energią
jestem z Ciebie dumna/y
uwielbiam Twoje poczucie humoru
masz świetny kontakt z ludźmi

Wszystkie rozwiązania za tydzień.

Mam nadzieję, że rozsmakowaliście się w literaturze w ten szczególny czas izolacji...

