

PRZYRODA

WITAJCIE ZACZYNAMY KOLEJNĄ LEKCJĘ.

Poprosiłam Was o wykonanie plakatów o uzależnieniach, proszę żebyście je trzymali do prezentacji na zajęciach w klasie (mam nadzieję, że niedługo tam wrócimy).

Proszę zapisać temat lekcji do zeszytu – data 30.03.2020r.

TEMAT: Co to jest krajobraz?

TERAZ WYTŁUMACZĘ WAM KRÓTKO LEKCJĘ:

KRAJOBRAZ – to wygląd poszczególnych obszarów Ziemi, wyróżniający się charakterystycznymi cechami.

W opisie krajobrazu uwzględniamy:

- ukształtowanie terenu (np.: pagórki, doliny, teren równinny)
- skały (np.: granit, piasek)
- wody (np.: jezioro, morze, staw)
- szata roślinna (np.: las, łąka)
- najczęściej występujące zwierzęta
- wytwory działalności człowieka (np.: budynki, pole uprawne)

Wyróżniamy następujące krajobrazy:

KRAJOBRAZ NATURALNY – jest on niezmienny przez działalność człowieka – nie ma w tym krajobrazie żadnych wytworów ludzkich – dróg, budynków, ławek... . Taki krajobraz występuje coraz rzadziej. Przykładem tego krajobrazu mogą być:

- góry
- bagna
- pustynie
- lasy

KRAJOBRAZ KULTUROWY – to krajobraz częściowo lub całkowicie przekształcony przez człowieka. Typy krajobrazów przekształconych przez człowieka:

- 1) **KRAJOBRAZ ROLNICZY** – w nim przeważają pola uprawne, sady, łąki i pastwiska utworzone przez człowieka. W krajobrazie rolniczym występują oddalone od siebie wsie i osady z niską zabudową (domki jednorodzinne).
- 2) **KRAJOBRAZ PRZEMYSŁOWY** – tu przeważają fabryki, kopalnie, elektrownie, magazyny.
- 3) **KRAJOBRAZ MIEJSKI** – jego głównymi elementami są domy, gęsta sieć ulic, linie tramwajowe, parki.

Temat naszej lekcji znajduje się w podręczniku na stronach 138 – 140, proszę o spojrzenie na rysunki w podręczniku – łatwiej zapamięta się wiedza. To co Wam tu napisałam to najważniejsze treści z tego tematu do zapamiętania.

PROSZĘ O WYKONANIE ĆWICZEŃ Z ZESZYTU ĆWICZEŃ 1,2,3 STR 86/87

POMOŻĘ WAM W 1 ĆW. STR 86:





RODZAJE KRAJOBRAZÓW

NATURALNY

KULTUROWY

ROLNICZY PRZEMYSŁOWY MIEJSKI

Zaznacz nazwy krajobrazu przedstawionego na zdjęciach. Obok wpisz jego charakterystyczne elementy.

Fotografia	Typ krajobrazu	Charakterystyczne elementy krajobrazu
	<input type="checkbox"/> krajobraz naturalny <input type="checkbox"/> krajobraz górski <input type="checkbox"/> krajobraz leśny <input type="checkbox"/> krajobraz bagienny <input type="checkbox"/> krajobraz kulturowy <input type="checkbox"/> krajobraz rolniczy <input type="checkbox"/> krajobraz przemysłowy <input type="checkbox"/> krajobraz miejski	
	<input type="checkbox"/> krajobraz naturalny <input type="checkbox"/> krajobraz górski <input type="checkbox"/> krajobraz leśny <input type="checkbox"/> krajobraz bagienny <input type="checkbox"/> krajobraz kulturowy <input type="checkbox"/> krajobraz rolniczy <input type="checkbox"/> krajobraz przemysłowy <input type="checkbox"/> krajobraz miejski	
	<input type="checkbox"/> krajobraz naturalny <input type="checkbox"/> krajobraz górski <input type="checkbox"/> krajobraz leśny <input type="checkbox"/> krajobraz bagienny <input type="checkbox"/> krajobraz kulturowy <input type="checkbox"/> krajobraz rolniczy <input type="checkbox"/> krajobraz przemysłowy <input type="checkbox"/> krajobraz miejski	
	<input type="checkbox"/> krajobraz naturalny <input type="checkbox"/> krajobraz górski <input type="checkbox"/> krajobraz leśny <input type="checkbox"/> krajobraz bagienny <input type="checkbox"/> krajobraz kulturowy <input type="checkbox"/> krajobraz rolniczy <input type="checkbox"/> krajobraz przemysłowy <input type="checkbox"/> krajobraz miejski	

ZADANIE DODATKOWE – MUSIMY RÓWNIEŻ OCENIAĆ WASZĄ PRACĘ , PROSZĘ WYKONAĆ POWYŻSZĄ KARTĘ I ODESŁAĆ MI JĄ NA MAILA

anettacygan@poczta.onet.pl

do wtorku – 31.03.2020r.

W razie jakichkolwiek pytań, czy prośby o pomoc proszę o kontakt ze mną przez wyżej podanego maila. Pozdrawiam moich uczniów, rodziców i życzę zdrowia. Anetta Cygan

