

# JĘZYK ANGIELSKI

Materiał do realizacji dla klasy I B  
– termin wykonania 22.04.20r.- 28.04.2020r.

Lesson / Lekcja

Topic/Temat: Sprawdzian wiadomości z rozdziału 4.

1) Wykonaj kartę pracy – test z rozdziału 4. ( znajduje się na kolejnej kartce)

Drodzy Rodzice,

Prosiłabym o zrobienie zdjęcia wykonanych ćwiczeń (całej strony) testu i przesłanie na podany adres

e-mail: [martyna20-86@wp.pl](mailto:martyna20-86@wp.pl)

Proszę pamiętać, żeby w temacie e-maila wpisać klasę, imię i pierwszą literę nazwiska dziecka. W razie pytań proszę o kontakt poprzez e-dziennik.

Czas wysyłania prac do 28.04.20r.

Powodzenia!

Pozdrawiam serdecznie, M. Łabuzińska.

# TEST 4

1) Match the words to the right number . Write. – Połącz wyrazy z odpowiednim numerem. Zapisz wyraz w miejscu kropek.

nose  
ear

leg  
foot


eyes

arm

mouth

hair

hand



1-.....

2-.....

3-.....

4-.....

5- teeth – zęby

6-.....

7- neck – szyja

8-.....

9-.....



10- fingers – palce u dłoni

11- .....


12-.....

2) Write the right number in the square. How many eyes has the monster got? - Napisz odpowiedni liczebnik w kwadracik. Ile oczu ma każdy potwór?

1



3



**Read , write and colour. |**

Z lewej strony w ramce brakuje nazw kolorów lub części ciała. Po prawej stronie są wpisane wyrazy, które należy wpisać w kropeczki w języku angielskim. Jeśli w tym ćwiczeniu będą trudności, skorzystaj z książki bądź z zeszytu w celu sprawdzenia pisowni.

- 1 red hands
- 2 ..... ears
- 3 blue .....
- 4 ..... nose
- 5 purple .....
- 6 .....



- żółte
- stopy
- pomarańczowy
- ciało
- zielone oczy