

1 Uzupełnij zdania informacjami z tabeli w czasie *Present perfect*.

Monday	do searches for my homework and forget to save my work
Tuesday	surf the Internet and install some new apps
Wednesday	not use my computer today
Thursday	write three emails to my friends
Friday	download some videos and watch a film
Saturday	play computer games for two hours
Sunday	make backups of my files and delete some old photos

Monday: *I've done searches for my homework and I've forgotten to save my work.*

Tuesday: *I've* _____

Wednesday: _____

Thursday: _____

Friday: _____

Saturday: _____

Sunday: _____

2 (PROJECT 2) Wykonaj *Project 2* ze str. 95. podręcznika. Pracuj wg planu poniżej.

Plan pracy:

- 1 Użyj tekstu z ćwiczenia 1. jako wzoru.
- 2 Załóż dziennik aktywności na komputerze. Prowadź go przez tydzień.
- 3 Codziennie zapisuj, jakie czynności wykonałeś/wykonałaś na komputerze danego dnia, używając czasu *Present perfect*.

Monday	
Tuesday	
Wednesday	
Thursday	
Friday	
Saturday	
Sunday	

1 Zakreśl wyrazy, które brzmią podobnie po polsku i po angielsku.

desktop computer

ink cartridge

game controller

keyboard

laptop

monitor

mouse

touchpad

printer


touch screen

2 Podkreśl na zielono te wyrażenia z ćwiczenia 1., których znaczenie pamiętasz. Zapisz wyrażenia, których znaczenia nie pamiętasz oraz ich tłumaczenie.

_____ - _____	_____ - _____
_____ - _____	_____ - _____
_____ - _____	_____ - _____
_____ - _____	_____ - _____

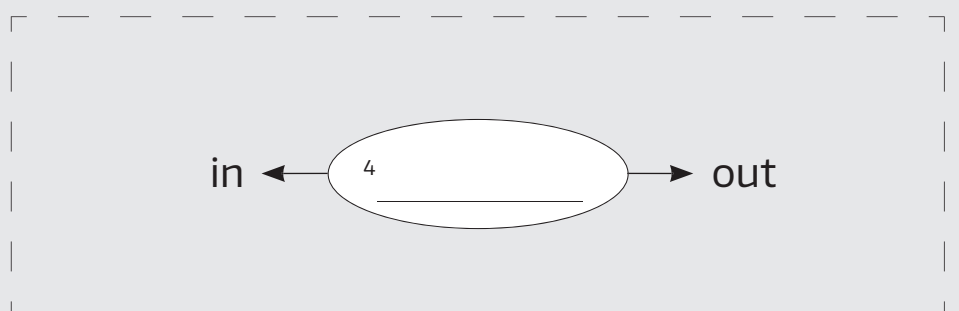
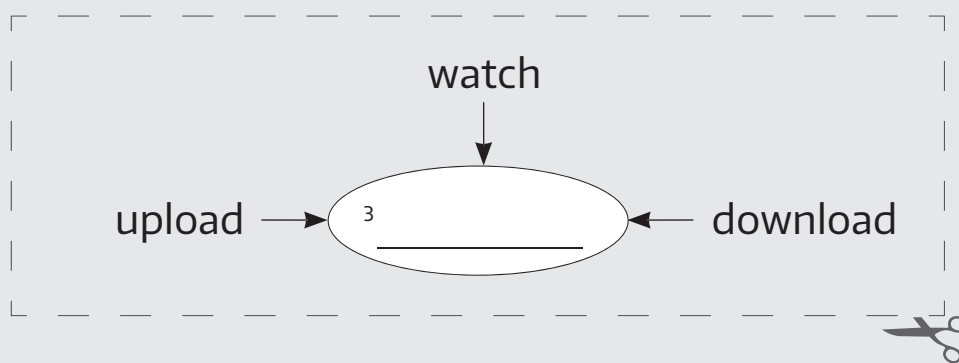
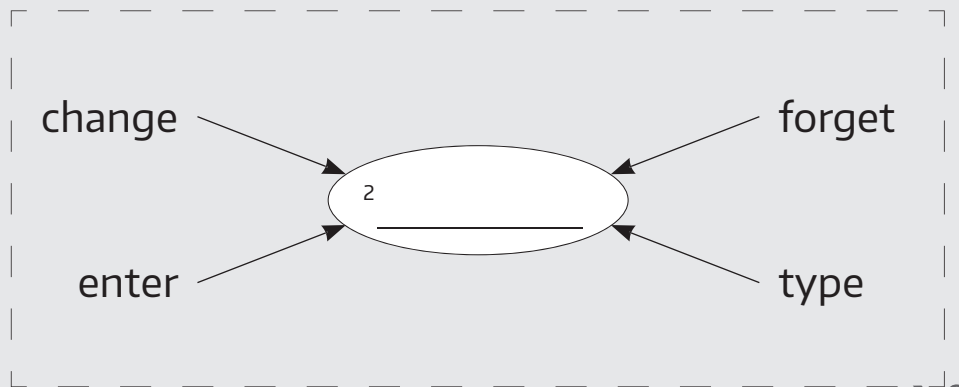
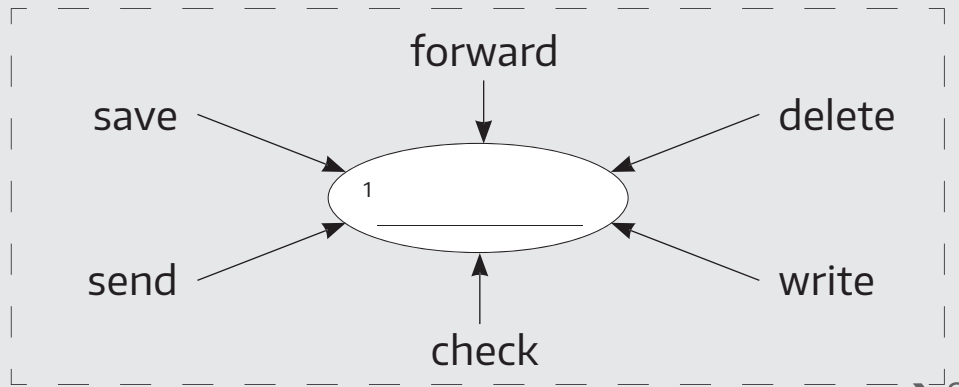
3  Pracujcie w parach. Wytnijcie karty i pokażcie wyrażenia za pomocą gestów.

click	tap
press a key	type
swipe the screen	write an email



4 Uzupełnij mapy myśli wyrazami z ramki tak, by powstały poprawne wyrażenia.

videos emails log your password



5 Opowiedz o tym, do czego używałeś/używałaś komputera w tym tygodniu, wykorzystując wyrażenia z ćwiczenia 4. oraz z ramki.


do searches install apps make backups of your files download videos
save your work write emails

6 Podpisz ilustracje nazwami uczuć z ramki. Jedna nazwa nie pasuje do żadnego rysunku. Zilustruj ją.


angry pleased hungry down cheerful confused worried thirsty



1 _____




5 _____



2 _____



6 _____




3 _____



7 _____



4 _____



8 _____