

JĘZYK ANGIELSKI

Materiał do realizacji dla klasy II A
– termin wykonania 10.06.20r.- 25.06.2020r.

Lesson / Lekcja

Topic/Temat: I can draw – odgrywamy dialogi.

(wydrukuj, wycnij I wklej do zeszytu słówka I zwroty wpisane na fioletowo)

1) Exercise 1 page 64 B (Ćwiczenie 1 str. 64 podręcznik) Listen and act. – Posłuchaj I odegraj. (płyta CD z podręcznika ścieżka 2.19)

TRANSKRYPCJA NAGRANIA:

- 1) I can draw. Look! – Potrafię rysować. Popatrz!
I can play football.- Ja potrafię grać w piłkę nożną.
- 2) I can ski!- Ja potrafię jeździć na nartach!
Me too! – Ja także!
- 3) Stop!- Zatrzymaj się!
I can't stop. – Ja nie mogę się zatrzymać.
- 4) Can you swim? – Czy ty potrafisz pływać?
Yes, I can.- Tak, ja potrafię.

2) Exercise 2 page 64 B (Ćwiczenie 2 str. 64 podręcznik) Listen and say the number . – Posłuchaj i powiedź, który to numer . (płyta CD z podręcznika ścieżka 2.20)

TRANSKRYPCJA NAGRANIA:

- Can you play the guitar? No, I can't. – Czy potrafisz grać na gitarze? Nie, ja nie potrafię.
Number
- Can you ski? Yes, I can.- Czy potrafisz jeździć na nartach? Tak, ja potrafię.
Number.....
- Can you play the guitar? Yes, I can. – Czy potrafisz grać na gitarze? Tak, ja potrafię.
Number
- Can you skateboard? Yes, I can. – Czy potrafisz jeździć na deskorolce? Tak, ja potrafię.
Number
- Can you skateboard? No, I can't. – Czy potrafisz jeździć na deskorolce? Nie, ja nie potrafię.
Number
- Can you ski? No, I can't. Help! - Czy potrafisz jeździć na nartach? Nie, ja nie potrafię. Pomocy!
Number.....

5) Exercises 1, 2 page 53 AB (Ćwiczenia 1, 2 str. 53 ćwiczeniówka).

Lesson / Lekcja

Topic/Temat: Przypomnienie i utrwalenie słownictwa poznanego z rozdziałów 4, 5 oraz 6.

Summative – UNITS 4-6

1 Read and write numbers. Przeczytaj i wpisz liczby.





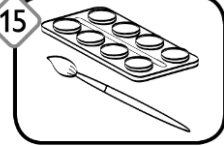
- Point to the window!
- Jump!
- Stamp your feet!
- Open the door!
- Sing!



2 Read, draw and colour. Przeczytaj, narysuj i pokoloruj.

I like ice-cream.	I like pasta.	I like chips.	I like rice.	I like chicken.
6 <input type="text"/>	7 <input type="text"/>	8 <input type="text"/>	9 <input type="text"/>	10 <input type="text"/>

3 Read, match and colour. Przeczytaj, połącz i pokoloruj.

<p>I've got a black and white football.</p>	<p>I've got pink and purple paints.</p>	<p>I've got a green guitar.</p>	<p>I've got a yellow and blue skateboard.</p>	<p>I've got a red watch.</p>
<p>11 </p>	<p>12 </p>	<p>13 </p>	<p>14 </p>	<p>15 </p>

4 Look and write. Popatrz i napisz.

16 tuigar I've got a _____ .

17 ballfoot _____ .

18 etboardska _____ .

19 ikbe _____ .

20 awcht _____ .

5 Look and write. Popatrz i napisz.






21 I can _____ .

22 I can't _____ .

23 _____ .

24 _____ .

25 _____ .

	can ...	can't ...	
I	✓		
		X	
	✓		
		X	
	✓		

6 Draw and write. Narysuj i napisz.

bike fish guitar ice-cream skateboard











My mark is / 30

Drodzy Rodzice,

ćwiczenia wykonujemy samodzielnie. Nie ma konieczności odsyłania wykonanych prac.

W razie pytań proszę o kontakt poprzez e-dziennik.

Czas wykonania do 25.06.20r.

Powodzenia!

Pozdrawiam serdecznie, M. Łabuzińska.